



**ZEOM**



කලාප අධ්‍යාපන කාර්යාලය - මිනුවන්ගොඩ  
மண்டல கல்வி அலுவலகம் - மினுவாங்கோட  
Zonal Education Office - Minuwangoda

සුවෙන් පෙරට  
e ඉගෙනුම් පියස

මිනුවන්ගොඩ අධ්‍යාපන කලාපය

**දෙවන වාරය**

ශ්‍රේණිය : 7

විෂයය : කතෝලික ධර්මය

7 පාඩම - ආදිපිතෘ ඊසාක් තුමා

**1/ පහත සඳහන් වැකි වල හිස්තැන් පුරවන්න**

1. ආබ්‍රහම් තුමා තම පුත්‍රයාට තැබූ නම ..... ය
2. ඊසාක් උපදින විට ආබ්‍රහම් තුමාට වයස .....කි
3. ඊසාක් උපදින විට සාරා ප්‍රකාශ කළ වචන  
.....
4. ඊසාක් යන නමේ අර්ථය .....යනුයි
5. ආබ්‍රහම් තුමා ඊසාක් ව පූජා කිරීමට රැගෙන ගියේ .....නම් දේශයටයි

**2/ පහත සඳහන් ප්‍රශ්න වලට පිළිතුරු සපයන්න**

1. තම එකම පුත්‍රයාව පූජා කිරීමට පවා ආබ්‍රහම් තුමා දෙවියන් වහන්සේට කීකරු වූයේ ඇයි?  
.....
2. අප අන් අය සමග කලහ නොකල යුතු බවට ඊසාක් තුමා දුන් ආදර්ශය කුමක්ද?  
.....  
.....
3. දෙවියන් වහන්සේ ඊසාක් තුමාව දිරි ගන්වමින් ප්‍රකාශ කළ වචන මොනවාද?  
.....  
.....  
.....

**4. අපට ඊසාක් තුමාගේ ජීවිතයෙන් ගත හැකි ආදර්ශ 5 ක් ලියන්න**

**ඊසාක් තුමාගේ ජීවිතයෙන් ගත හැකි ආදර්ශ**

1
2
3
4
5

**5. ඔබට කීකරු දරුවෙක් ලෙස කළ හැකි දේවල් 3 ක් ලියන්න**

- 1.....
- 2.....
- 3.....



**ZEOM**



කලාප අධ්‍යාපන කාර්යාලය - මිනුවන්ගොඩ  
மண்டல கல்வி அலுவலகம் - மினுவாங்கோட  
Zonal Education Office - Minuwangoda

සුවෙන් පෙරට  
e ඉගෙනුම් පියස  
මිනුවන්ගොඩ අධ්‍යාපන කලාපය

**දෙවන වාරය**

ශ්‍රේණිය : 7

විෂයය : කතෝලික ධර්මය

8 පාඩම- ආදි පිතෘ ජාකොබ් තුමා

**(1) කෙටි පිළිතුරු සපයන්න**

1. බෙතූයේගේ දුව හා ලාබන්ගේ සොයුරිය වූ රෙබෙකා සමග විවාහ වූයේ කවුද?

.....

2. රෙබෙකාගේ කුසේ පිළිසිද ගත් දරු දෙදෙනාගේ නම් ලියන්න.

.....

3. රෙබෙකාගේ කුසේ සිටි දරුවන් ගැන දෙවියන් වහන්සේ වදාලේ මොනවාද?

.....

4. එක් දරුවෙකුට “ඒසව්” යන නාමය තැබීමට හේතුව කුමක්ද?

.....

5. අනික් දරුවාට “ජාකොබ්” යන නාමය තැබීමට හේතුව කුමක්ද?

.....

**(2) ජාකොබ් තුමා බෙතෙල් හි දුටු දර්ශනය විනයට නගා කෙටියෙන් විස්තර කරන්න**

විනය:-

විස්තරය:-

.....  
.....  
.....  
.....

**(3) ජාකොබ් තුමා පෙනුයෙල් හි දුටු දර්ශනය තුළ දී ජාකොබ් තුමාට දුන් නාමය වන්නේ.....ය.**

එම නාමයේ අර්ථය :-

.....  
.....  
.....

(4) ජාකොබ් තුමා ඒසව් සමග සමගි වීමෙන් අපට ගත හැකි ආදර්ශ 4ක් ලියන්න

1/.....

2/ .....

3/ .....

4/ .....

(5) යා කරන්න

1/ බෙතෙල්

දෙවියන් වහන්සේ හා මිනිසා සමග පොර බදා ජය ගැනීම

2/ ඊසාක්

ඇග පුරා ලෝම වැස්මක් විය

3/ ඊශ්‍රායෙල්

දෙවියන් වහන්සේගේ ගෘහය

4/ ඒසව්

සිනාසීම



**ZEOM**



කලාප අධ්‍යාපන කාර්යාලය - මිනුවන්ගොඩ  
மண்டல கல்வி அலுவலகம் - மினுவாங்கோட  
Zonal Education Office - Minuwangoda

සුවෙන් පෙරට

e ඉගෙනුම් පියස

මිනුවන්ගොඩ අධ්‍යාපන කලාපය

**දෙවන වාරය**

ශ්‍රේණිය : 7

විෂයය : කතෝලික ධර්මය

9 පාඩම- අපෝස්තුලුවරුන්ගේ කැඳවීම

පහත තොරතුරු සම්පූර්ණ කරන්න

1. ජේසුස් වහන්සේ ප්‍රථම ශ්‍රාවකයින් කැඳවමින් වදාළ වචන වන්නේ .....

.....

2. ජේසුස් වහන්සේ ශ්‍රාවකයින්ව කැඳවන විට ඔවුන් කරමින් සිටි ක්‍රියාව වන්නේ .....

.....

3. ප්‍රථම ශ්‍රාවකයින් හතර දෙනා වන්නේ.....

.....

4. ජේසුස් වහන්සේ අපව කැඳවා ඇති දේව ප්‍රසාද නිධානය වන්නේ.....

.....

5. කිතුනු කැඳවීමට ප්‍රතිචාර දැක්වීමට අපට කළ හැකි දේවල් වන්නේ

1. ....

2. ....

3. ....

6. ජේසුස් වහන්සේ ශ්‍රාවකත්වය සඳහා කැඳවූ අයකැමියා වන්නේ.....

7. ජුදාස්ගේ මරණින් පසු පත් වූ අපෝස්තුලුවරයා වන්නේ.....

8. ජේසුස් වහන්සේ ස්වර්ගාරෝහණයට පෙර අපෝස්තුලුවරුන්ට ධර්මදූත කාර්ය පවරමින් වදාළ වචන වන්නේ.....

.....

.....

.....

.....

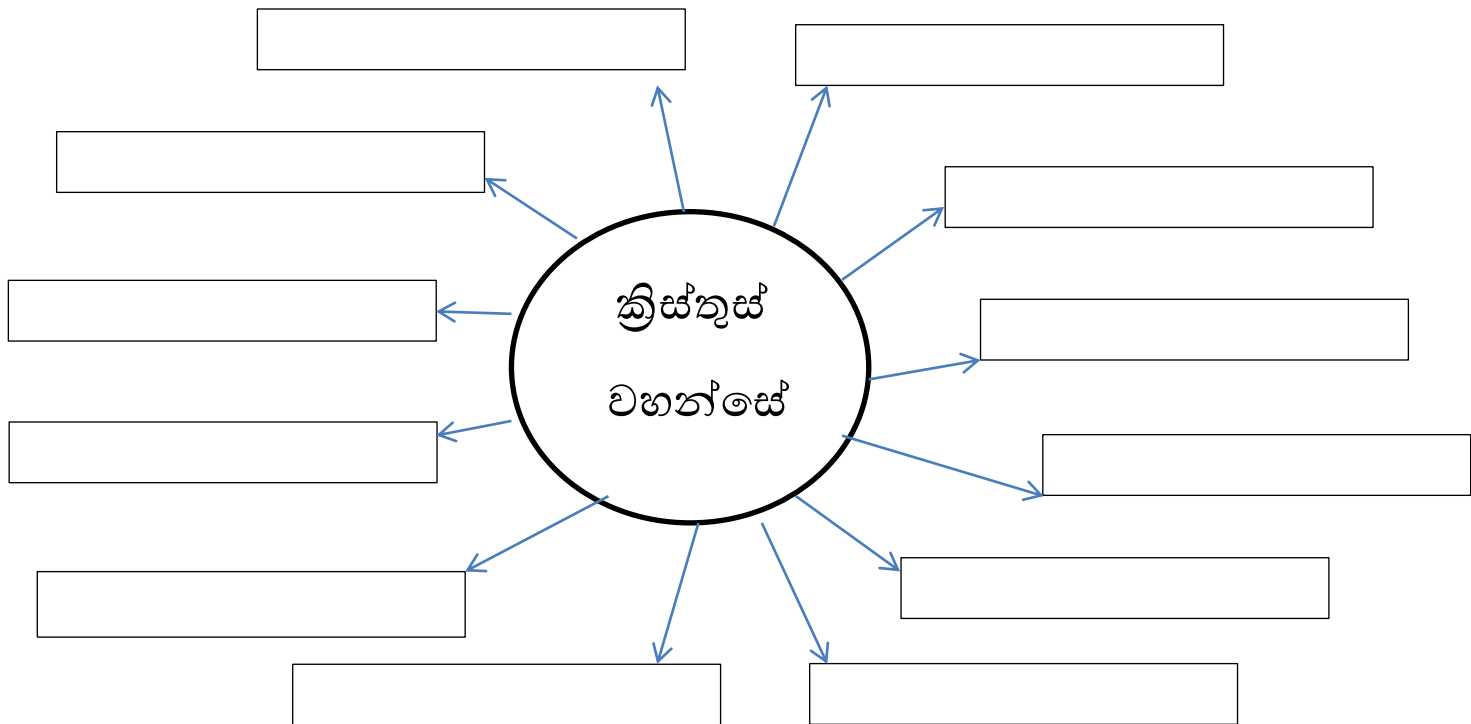
.....

.....

9. ක්‍රිස්තුන් වහන්සේව ලොවට හඳුන්වා දීමට කළ හැකි දේවල් 5ක් ලියන්න

1. ....
2. ....
3. ....
4. ....
5. ....

10. ක්‍රිස්තුන් වහන්සේ තෝරා ගත් අපෝස්තුලුවරු 12 දෙනාගේ නම් කොටු මත ලියන්න





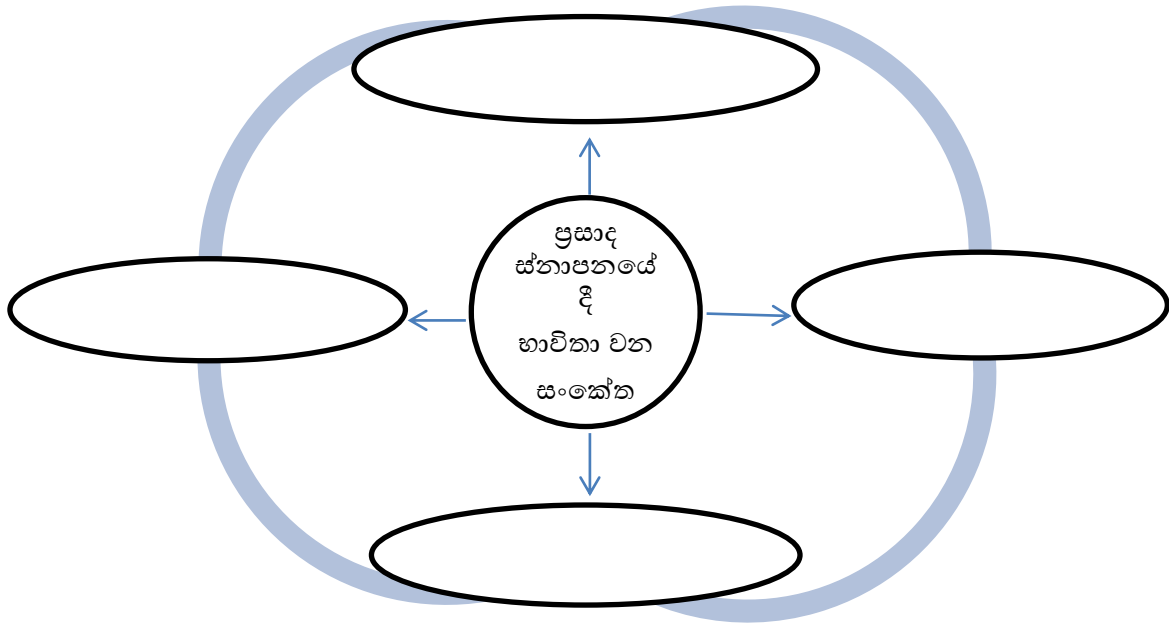
දෙවන වාරය

ශ්‍රේණිය : 7

විෂයය : කතෝලික ධර්මය

10 පාඩම - ප්‍රසාද ස්නාපනය

(1) ප්‍රසාද ස්නාපනයේදී භාවිතා කරන සංකේත



(2) පූජාප්‍රසාදි තුමන්ලා විවිධ ආශීර්වාදයන් සඳහා භාවිතා කරන පොතේ නම ලියන්න

(3) ප්‍රසාද ස්නාපන පිළිවෙත ඇසුරින් පහත ප්‍රශ්න වලට පිළිතුරු සපයන්න

1. ළදරුවාගේ නළලේ කුරසිය සලකුණු කිරීමෙන් සංකේතවත් වන්නේ

.....

2. ප්‍රසාද ස්නාපන පොරොන්දුව වන්නේ.

.....

3. ළදරුවාගේ හිස මත ජලය වක් කිරීමේදී ප්‍රකාශ කරන වචන වන්නේ

.....
.....
.....

4. ළදරුවාට සුදු වස්ත්‍රය පැළඳවීමෙන් සංකේතවත් කරන්නේ

.....
-------

5. පාස්කු ඉටිපහනින් දල්වා ගැනීමෙන් සංකේතවත් කරන්නේ

.....
-------

6. ප්‍රසාද ස්නාපනය පිළිබඳ සාසන නීති 3 ක් ලියන්න


7. ප්‍රසාද ස්නාපනය ලබා දෙන අවස්ථාවක් විත්‍රයට නගන්න

--



**ZEOM**



කලාප අධ්‍යාපන කාර්යාලය - මිනුවන්ගොඩ  
மண்டல கல்வி அலுவலகம் - மினுவாங்கோட  
Zonal Education Office - Minuwangoda

සුවෙන් පෙරට  
e ඉගෙනුම් පියස

මිනුවන්ගොඩ අධ්‍යාපන කලාපය

දෙවන වාරය


ශ්‍රේණිය : 7

විෂයය : කතෝලික ධර්මය

11 පාඩම - පූජකවරය

#11 පාඩම ඇසුරින් පහත ක්‍රියාකාරකම කරන්න

(1)



(2) පූජකවරය දේව ප්‍රසාද නිධානය

- ස්ථාපිත කළේ කවුද?.....
- කවදාද?.....
- පූජකවරුන්ගේ මංගල්‍ය පවත්වන්නේ කවදාද?.....

(3) තේවාචාරිවරයාගේ වගකීම් ලියන්න

[ ]	

(4) පූජාපරසාදිතමන්ලාගේ වගකීම් ලියන්න

[ ]	



(5) රාජගුරුප්‍රසාදි තුමන්ලාගේ කාර්යයන්


(6)



පදවි සුජක යනු:- .....

.....

.....

පැවිදි සුජක යනු:- .....

.....

.....

<p>පදවි සුජක පොරොන්දු</p> <p>1. ....</p> <p>2. ....</p>
---

<p>පැවිදි සුජක වේදහාර</p> <p>1. ....</p> <p>2. ....</p> <p>3. ....</p>
--

(7) සුජකවරුන් වෙනුවෙන් අප විසින් ඉටු කළ යුතු යුතුකම්

1
2
3
4
5

(8) සුජකවරුන්ගේ දුත සේවාව ගැන කියවෙන්නට කවියක් නිර්මාණය කරන්න



**දෙවන වාරය**

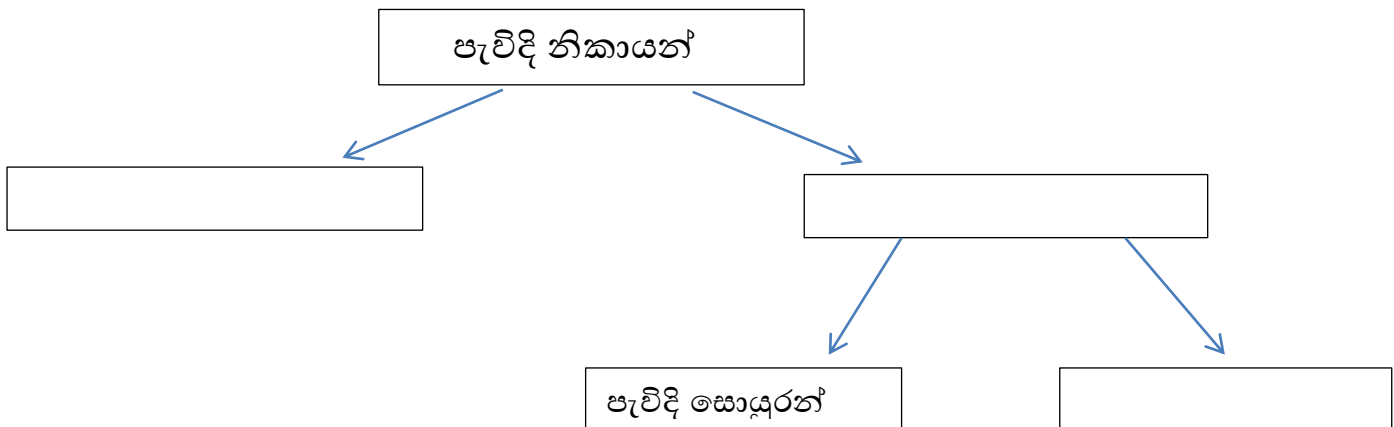
ශ්‍රේණිය : 7

විෂයය : කතෝලික ධර්මය

12 පාඩම - පැවිදි දිවිය

**12 පාඩම ඇසුරින් පහත ක්‍රියාකාරකම කරන්න**

(1) හිස්තැනට සුදුසු වචනය යොදන්න



(2) පහත වගුවට අදාළ පරිදි නිකායන් ඇතුළත් කරන්න

පැවිදි පූජක නිකායන්	පූජක නොවන පැවිදි නිකායන්	පැවිදි සොයුරියන්ගේ නිකායන්
1	1	1
2	2	2
3	3	3
4	4	4

(3) පැවිදි පූජක නිකායන් ගැන වාක්‍ය 2 ක් ලියන්න

1.

2.

(4) පැවිදි ජීවිත ගත කරන අය ලෝකයට කරන්නාවූ සේවාවන් 5 ක් ලියන්න

1
2
3
4
5

(5) අපට පැවිදිවරුන්ගේ සේවාවන්ට සහය විය හැකි අවස්ථා 5ක් ලියන්න

1
2
3
4
5



**දෙවන වාරය**

ශ්‍රේණිය : 7

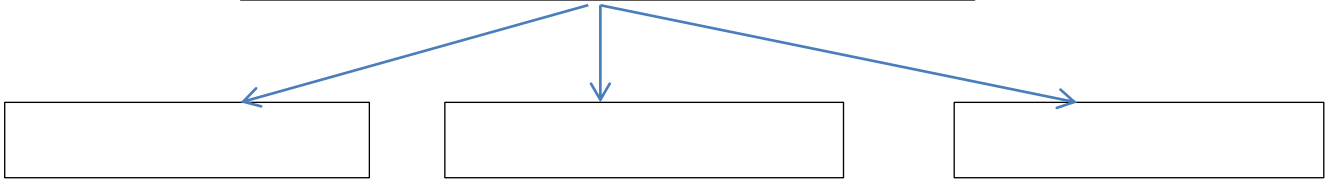
විෂයය : කතෝලික ධර්මය

13 පාඩම - ගිහි කැඳවීම

**#13 පාඩම ඇසුරින් පහත ක්‍රියාකාරකම කරන්න**

(1)

ත්‍රිෂ්මා තෙලයෙන් ආලේප කිරීමෙන් අප ලබන වගකීම්



(2) ප්‍රසාද ස්නාපනය තුළ පොදු පූජකවරයා නම් කැඳවීම අපට හිමිවේ. එම කැඳවීම තුළ අප කළ යුතු ප්‍රධාන කාර්ය වන්නේ

ක්‍රිස්තුස් වහන්සේගේ ගැලවීමදායක ප්‍රේමය .....වෙත ගෙන යාමයි

(3) පොදු පූජකවරයන් පැවරෙන කැඳවීම අනුව ක්‍රියා කිරීමට ඔබට කළ හැකි දේවල් පහත කොටු තුළ ලියන්න

**දිවැසිවර කැඳවීම**

1. ....  
.....  
.....
2. ....  
.....  
.....
3. ....  
.....  
.....
4. ....  
.....  
.....

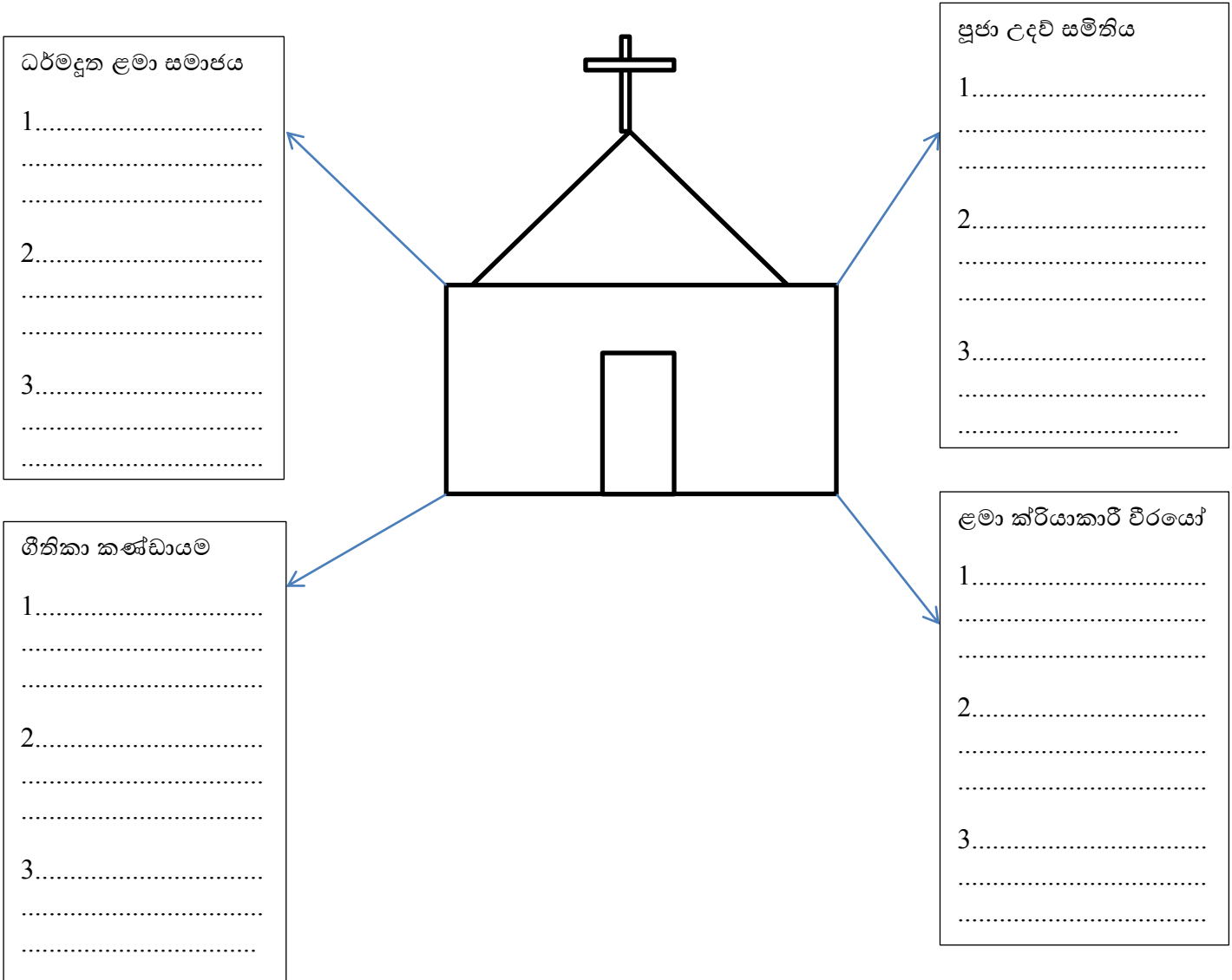
**පූජක කැඳවීම**

1. ....  
.....  
.....
2. ....  
.....  
.....
3. ....  
.....  
.....
4. ....  
.....  
.....

**එබේරික කැඳවීම**

1. ....  
.....  
.....
2. ....  
.....  
.....
3. ....  
.....  
.....
4. ....  
.....  
.....

(4) පොදු පුස්තකවරයෙන් පැවරෙන වගකීම් ඉටු කිරීමට සහය වන දේවස්ථානය හා සබැඳි සමිති ඔස්සේ ඔබට කළ හැකි කාර්යයන් ලියන්න



(5) “යන්නට ජේසුගේ අඩි පාරේ” යන ගීතිකාව ලියා එයට ගැලපෙන චිත්‍රයක් අඳින්න

ගීතිකාව

චිත්‍රය



**ZEOM**



කලාප අධ්‍යාපන කාර්යාලය - මිනුවන්ගොඩ  
மண்டல கல்வி அலுவலகம் - மினுவாங்கோட  
Zonal Education Office - Minuwangoda

සුවෙන් පෙරට  
e ඉගෙනුම් පියස  
මිනුවන්ගොඩ අධ්‍යාපන කලාපය

දෙවන වාරය

ග්‍රේණිය : 7

විෂයය : කතෝලික ධර්මය

14 පාඩම - ආශීර්වාදකාර බන්ධනය

(1) ලෝකාරම්භයේදී ආශීර්වාදකාර බන්ධනය දේ ප්‍රසාද නිධානය ස්ථාපිත කරමින් දෙවියන් වහන්සේ වදාළ වචන වන්නේ,

“ දෙවියන් වහන්සේ කතා කොට මිනිසා.....  
.....  
.....  
..... (උත්පත්ති 2:18)

(2) ආශීර්වාදකාර බන්ධනයේදී

- සභාවේ නිල සාක්ෂිකරුවා වන්නේ.....
- සමාජය වෙනුවෙන් සාක්ෂි දරණ අය වන්නේ.....
- මෙම ප්‍රසාද නිධානය දානය කරන්නේ.....

(3) කිතුනු විවාහයේ ලක්ෂණ දෙක හිස් කොටු තුළ විස්තර කරන්න

ඒකත්වය

.....

.....

.....

.....

අබණ්ඩත්වය

.....

.....

.....

.....

**(4) පහත වගුව පුරවන්න**

දෙමාපියන්ගෙන් දැරුවන්ට ඉටුවිය යුතු යුතුකම්	දැරුවන්ගෙන් දෙමාපියන්ට ඉටුවිය යුතු යුතුකම්
1	1
2	2
3	3
4	4
5	5

**(5) ශුද්ධවූ පවුලෙන් කිතුනු පවුලකට ගත හැකි ආදර්ශ ලියන්න**

